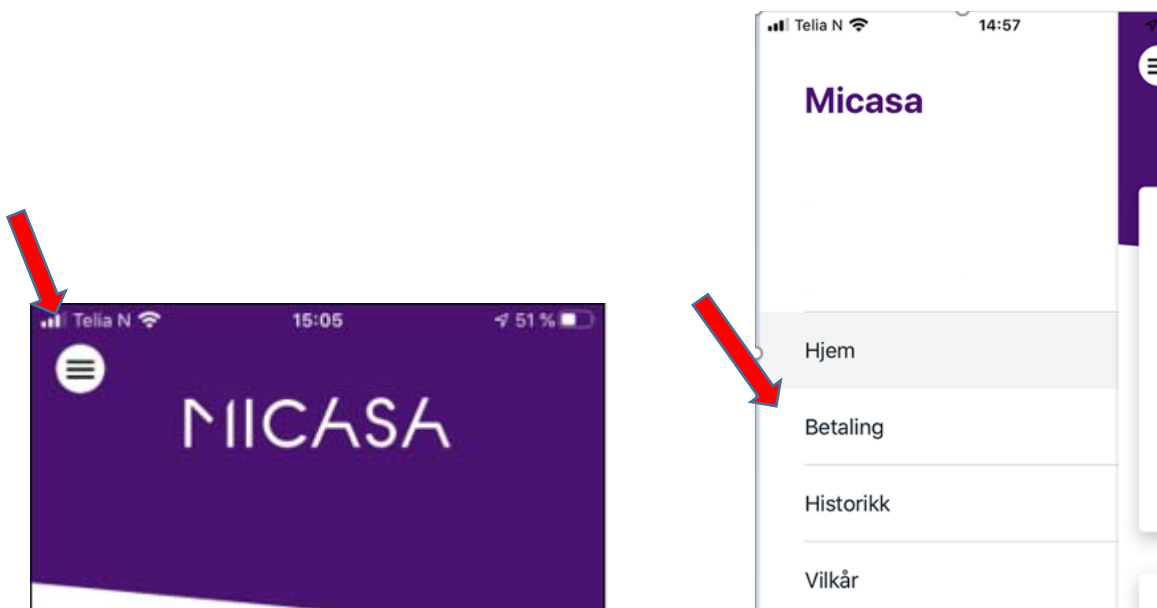


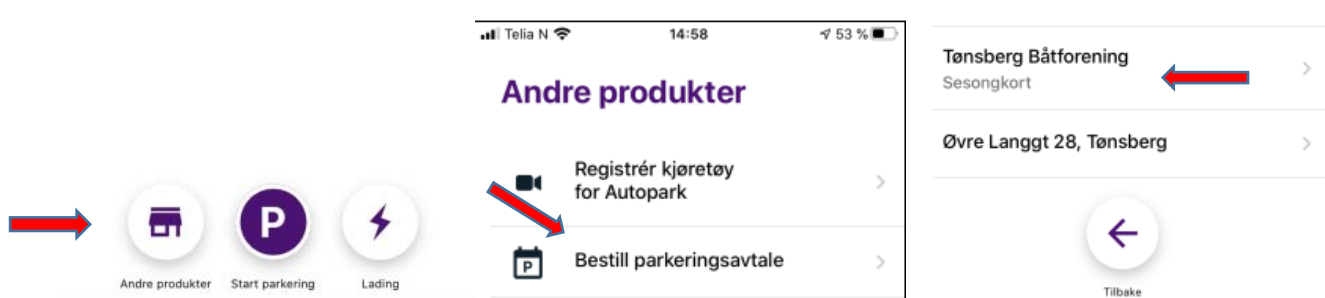
Bruerveiledning for bruk av digitale p-tillatelser, Micasa

REGISTRERING

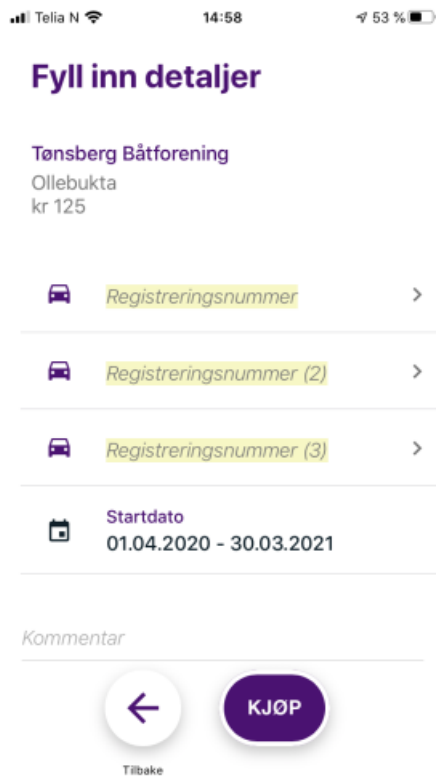
1. Last ned Micasa appen fra App Store eller Google Play.
2. Logg inn med mobilnummer og passord i Appen.
3. Legg til **kredittkort** (under meny punktet **Betaling**), meny valget ligger øverst til venstre (se under)



Avtalen ligger for kjøp under «Andre produkter», Tønsberg og Bestill parkeringsavtale.



- 4 Det er viktig at du husker å legge inn korrekt reg.nr på selve avtalen. Når du har fått kjøpt en avtalen så vil avtalen være synlig på forsiden i appen. Her vil man også kunne endre reg.nr.



Fyll inn detaljer

Tønsberg Båtforening
Ollebukta
kr 125

Registreringsnummer >

Registreringsnummer (2) >

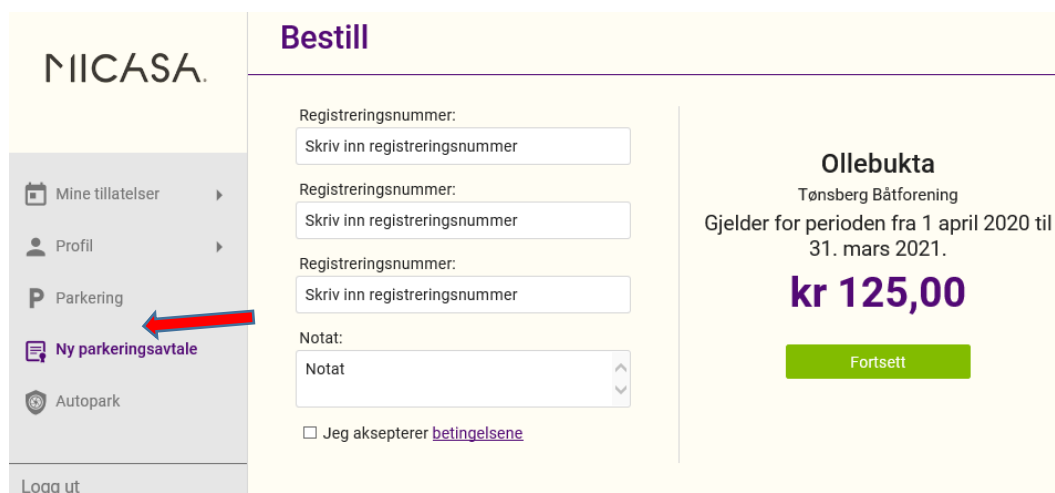
Registreringsnummer (3) >

Startdato
01.04.2020 - 30.03.2021

Kommentar

Tilbake KJØP

Hvis man heller vil logge seg inn på MIN side via www.micasa.no (under fanen Parkering), finner man avtalen under valget «Ny parkeringsavtale» i menyen til venstre. Velg Tønsberg, og deretter Ollebukta Småbåthavn, Tønsberg. Husk å legg til korrekt reg.nr på avtalen. Dette kan endres senere fra forsiden (Mine tillatelser).



MICASA.

Bestill

Registreringsnummer:
Skriv inn registreringsnummer

Registreringsnummer:
Skriv inn registreringsnummer

Registreringsnummer:
Skriv inn registreringsnummer

Notat:
Notat

Jeg aksepterer [betingelsene](#)

Ollebukta
Tønsberg Båtforening
Gjelder for perioden fra 1 april 2020 til 31. mars 2021.
kr 125,00
Fortsett

Mine tillatelser >
Profil >
Parkering
Ny parkeringsavtale
Autopark

Logg ut

Alle kan legge inntil 3 kjøretøy på en avtale, men kan kun parkere med ett kjøretøy av gangen. Korrekt reg. nr skal vises i avtalen for at denne skal være gyldig.

NB! Som bruker av appen/digitale avtaler er du selv ansvarlig for at rett kjøretøy er registrert i avtalen.
Dersom parkert kjøretøy ikke er registrert i avtalen vil det kunne medføre sanksjon.

Mvh Micasa☺